



Szpital Uniwersytecki Nr 2
im. dr. Jana Bizuela w Bydgoszczy



kwiecień 2015
nr 17 (37)

BIULETYN

ISO 9001:2008
ISO 14001:2004
PN-N-18001:2004
ISO 27001:2005





Dr n.med.
**Wanda
Korzycka-Wilińska**
DYREKTOR NACZELNY



ISO 9001:2008
ISO 14001:2004
PN-N-18001:2004
ISO 27001:2005

Szanowni Państwo,

Oddajemy kolejny numer kwartalnika „Nasz Szpital”, który zawsze dedykowany jest naszym pacjentom i ich rodzinom, studentom oraz pracownikom.

Szpital Uniwersytecki nr 2 od 01.01.2015 r. włączył się w nowy projekt leczenia pacjentów z chorobą nowotworową. Jak okazało się, było i jest to wyzwanie dla całego personelu Szpitala, zarówno medycznego, jak i administracyjnego. Myślę też, że pacjenci mogą czuć się zagubieni. Staramy się spełniać oczekiwania pacjentów w tym zakresie i chcemy im pomóc w trudnych momentach choroby. Powołany został w szpitalu koordynator pakietu onkologicznego, którym została p. mgr Anna Sulowska (tel. kom. 697 093 714, tel. stacjonarny 52 36 55 334).

Dbając o pacjenta i o jego dobry stan psychofizyczny podczas pobytu w naszym Szpitalu, podjęliśmy działania w celu uzyskania certyfikatu „Szpital bez bólu”. Program „Szpital bez bólu” powstał w trosce o najwyższe standardy monitorowania i uśmierzenia bólu u pacjentów pooperacyjnych przebywających w szpitalu.

Dzięki zaangażowaniu wielu osób, pracowników Szpitala, uczestników Komitetu ds. leczenia bólu, p. dr Kaji Landowskiej, dr Natalii Butt-Hussain jesteśmy w gronie szpitali, które otrzymały 19.01.2015 r., ważny dla całego środowiska pacjentów, jak i personelu certyfikat. Certyfikat ten przyznawany jest na okres 3 lat.

Co to oznacza dla pacjentów? To przede wszystkim znaczące zmniejszenie uczucia bólu, szybszy powrót do zdrowia, szybszy wypis do domu, zmniejszenie uczucia zmęczenia, mniej powikłań pooperacyjnych, szybszy powrót do aktywności. Prowadzimy monitoring bólu 4 razy na dobę u wszystkich operowanych pacjentów w naszym szpitalu.

W październiku planujemy obchody 35-lecia Szpitala. W związku z tym mam prośbę o przekazywanie historycznych pamiątek, zdjęć które pozwolą nam przygotować pamiętnik (album). Materiały proszę przekazywać do sekretariatu dyrektora.

Dr n. med. Wanda Korzycka-Wilińska
DYREKTOR NACZELNY

kwiecień 2015 **nr 17 (37)**
BIULETYN

Kwartalnik Szpitala
Uniwersyteckiego Nr 2
im. dr. Jana Bizuela w Bydgoszczy
85-168 Bydgoszcz, ul. Ujejskiego 75

WSZELKIE PRAWA ZASTRZEŻONE

kancelaria@biziel.pl
www.biziel.pl

Centrala telefoniczna 52 365 57 99

Sekretariat dyrektora 52 371 26 24

Izba przyjęć 52 371 26 35

Zespół poradni i przychodni (rejestracja)
801 055 029

Podstawowa opieka zdrowotna
52 365 56 25
fax 52 370 05 31

WYDAWCA

Szpital Uniwersytecki Nr 2
im. dr. Jana Bizuela w Bydgoszczy

PROJEKT

www.szokstudio.pl

SKŁAD

Dagmara Potocka-Sakwińska

DRUK

Express-Media sp. z o.o.

Podsumowanie roku 2014

12 lutego, w nowo wyremontowanej Sali Audytoryjnej naszego Szpitala odbyło się spotkanie podsumowujące rok 2014, w którym udział wzięli m.in. Wojewoda Kujawsko-Pomorski Ewa Mes, JM Rektor UMK prof. dr hab. Andrzej Tretyn, Prorektor ds. Collegium Medicum UMK prof. dr hab n.med. Jan Styczyński, Z-ca Kanclerza ds. CM Magdalena Brończyk, Dziekan Wydziału Nauk o Zdrowiu CM prof. dr hab. Kornelia Kędziora-Kornatowska.

Prezentacja przygotowana przez Dyrektora Szpitala - Wandę Korzycką-Wilińską, przypomniła najważniejsze dla placówki wydarzenia minionego roku. Wśród nich warto wymienić choćby zajęcie pierwszego miejsca w finansowym rankingu szpitali „Forbes”, przyznanie Szpitalowi Certyfikatu Akredytacyjnego, otwarcie



nowej Pracowni Hemodynamiki i Angiografii Kliniki Kardiologii, czy termomodernizację budynków Szpitala.

Podczas spotkania Pani Wojewoda Ewa Mes wręczyła zasłużonym pracownikom placówki odznaczenia państwowe, zaś Pani Dyrektorka Wanda Korzycka-Wilińska uhonorowała osoby wspierające nasz Szpital podziękowaniami i statuetkami „Zasłużony dla Szpitala”. □



Szpital bez bólu

Program „Szpital bez bólu” został zainicjowany przez Polskie Towarzystwo Anestezjologii i Intensywnej Terapii, Towarzystwo Chirurgów Polskich, Polskie Towarzystwo Ginekologiczne oraz Polskie Towarzystwo Ortopedyczne i Traumatologiczne.

Przyznawanie certyfikatu „Szpital bez bólu” placówkom, które spróbują stawianym przez organizatorów wymaganiom, ma za zadanie promocję najwyższych standardów i podnoszenie jakości uśmierzenia bólu pooperacyjnego w polskich szpitalach.

Aby otrzymać certyfikat „Szpital bez bólu”, szpitale muszą spełniać określone kryteria:

- * Przeprowadzać szkolenia personelu medycznego z zakresu uśmierzenia bólu.
- * Prowadzić monitoring natężenia bólu pooperacyjnego.

* Informować pacjentów o możliwości i metodach uśmierzenia bólu pooperacyjnego przed zabiegiem.

* Prowadzić dokumentację dotyczącą pomiarów bólu i zastosowanego postępowania, zgodnego z zaleceniami i rekomendacjami uśmierzenia bólu.

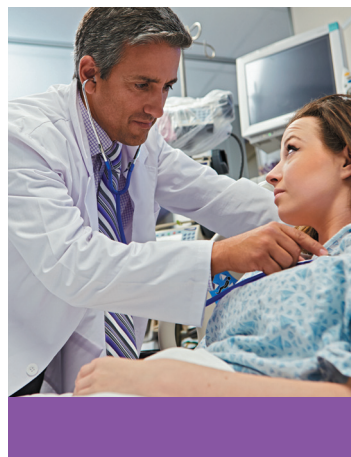
* Monitorować i zgłaszać działania niepożądane w zastosowanym leczeniu

Pomysłodawcy projektu „Szpital bez bólu” szacują, że obecnie ból pooperacyjny jest niewłaściwie uśmierzany u ponad połowy pacjentów. Przyczyny takiego stanu rzeczy są złożone. Najważniejszym z nich wydają się być problemy organizacyjne, niewystarczająca wiedza o uśmierzaniu bólu, brak czasu, a także złożoność postępowania przeciwbólowego.

Często głównym kryterium wyboru leku przeciwbólowego jest przyzwyczajenie personelu medycznego, dostępność leków przeciwbólowych czy też cena opako-

wania jednostkowego (bez liczenia całkowitych kosztów, np. kosztów ewentualnych powikłań).

Uzyskanie przez szpital certyfikatu „Szpital bez bólu” jest informacją dla pacjenta, że w placówce uśmierzanie bólu pooperacyjnego prowadzone jest na najwyższym poziomie, co przekłada się na podniesienie satysfakcji z całego procesu leczenia. □



Szpital
bez bólu



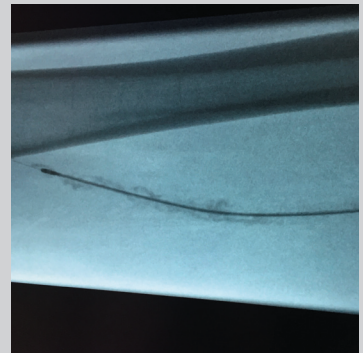
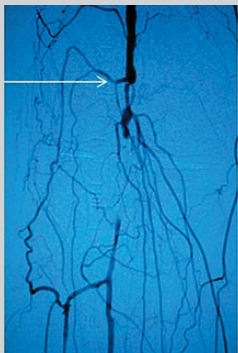
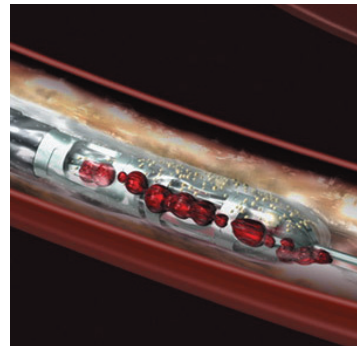
Kolejne nowoczesne zabiegi wewnątrznacyniowe w Klinice Chorób Naczyń i Chorób Wewnętrznych

Zespół Kliniki Chorób Naczyń i Chorób Wewnętrznych naszego Szpitala pod koniec marca wprowadził nową technikę udrażniania naczyń.

W Pracowni Angiografii i Diagnostyki Inwazyjnej (Radiologii Zabiegowej) lekarze wykonali kilka zabiegów wewnątrznacyniowych z użyciem aterektomu-JetStream - urządzenia, które drogą przezskórną (wewnątrznacyniową) umożliwia rozdrobnienie blaszek miażdżycowych i skrzeplin w tętnicach różnego kalibru, za pomocą obrotowej turbinki, a następnie odessanie ściętego materiału przez mechanizm próżniowy i jego usunięcie poza organizm. Zaletą aterektomii ssącej, wykonanej przy pomocy tego aparatu, jest możliwość jej wykorzystania do różnych typów zmian powodujących zwężenie naczyń (tzw. miękkich i twardych, łącznie z silnie uwapnionymi), możliwość zmiany średnicy „drażzonego” kanału w świetle naczyńia dzięki możliwości otwierania i zamy-

kania dodatkowych skrzydełek turbiny, centralne położenie części tnącej i tworzenie koncentrycznego kanału przepływu przy zredukowanym ryzyku zatorowości obwodowej, dzięki aktywnej aspiracji rozdrobnionego materiału.

Dzięki wprowadzeniu nowej techniki udrażniania naczyń po raz kolejny poszerzył się zakres procedur naczyniowych wykonywanych w Klinice Chorób Naczyń i Chorób Wewnętrznych. Obecnie, obok klasycznych zabiegów z zakresu angiologii inwazyjnej wykonywanych w tętnicach, żyłach i przetokach tętniczo-żylnych, w Klinice wykonuje się także trombektomie (usuwanie skrzeplin) przy pomocy urządzenia Anglo-Jet, aterektomie i embolizacje obwodowe. W zakresie procedur wykonywanych w Klinice mieszczą się także wykonywane od kilku lat zabiegi hybrydowe (połączenie chirurgii naczyniowej z technikami wewnątrznacyniowymi) oraz klasyczne operacje z zakresu chirurgii naczyniowej. □



Tytuł „Solidny Pracodawca” dla naszego Szpitala

12 lutego 2015 r., podczas uroczystej gali w Kopalni Soli „Wieliczka”, nasz Szpital otrzymał zaszczytny tytuł „Solidnego Pracodawcy”, przyznawany w ramach konkursu organizowanego przez wydawcę dodatków promocyjno-informacyjnych „Rzecz o biznesie”.

To jeden z najbardziej prestiżowych ogólnopolskich projektów w dziedzinie zarządzania zasobami ludzkimi. Jego celem jest wyłonienie i uhonorowanie najlepszych w Polsce pracodawców, prowadzących wzorową politykę personalną, która przekłada się na jakość oferowanych usług.

Nagradzając Szpital Uniwersytecki nr 2 im. dr. J. Biziela w zakresie zarządzania zasobami ludzkimi, doceniono nowatorskie podejście w naszej placówce do polityki personalnej oraz wprowadzanie unikatowych na skalę kraju form organizacji pracy.

Stwarzając sprzyjające warunki do stałego doksztalcenia, budując odpowiedni system motywacyjny, dostosowując przydzielane zadania do cech osobowościowych pracownika, a nie tylko jego wykształcenia, zachęca się personel szpitala do kreatywności i zaangażowania w przedsięwzięcia wykraczające poza codzienne obowiązki przypisane danemu stanowisku pracy. Już na etapie planowania strategii rozwoju szpitala, zarząd placówki ściśle współpracował z pracownikami.



Takie nowatorskie podejście zaowocowało wypracowaniem wspólnej koncepcji rozwoju szpitala opartej na oryginalnym sposobie organizacji pracy. Podział części medycznej szpitala na cztery pionierzy pozwala na interdyscyplinarne podejście do pacjenta, tj. kompleksowe leczenie schorzeń od początkowej diagnozy aż do leczenia ewentualnych powikłań oraz na lokowanie środków finansowych w dobrze wyposażonych pracowniach diagnostycznych służących całemu pionierowi. Bliiska współpraca lekarzy różnych specjalizacji umożliwia wykonywanie unikatowych w skali kraju procedur leczniczych czego przykładem mogą być procedury z zakresu reumortopedii, uroginiekologii czy unikatowe zabiegi otolaryngologiczne możliwe dzięki ściślejszej współpracy specjalistów otolaryngologów z chirurgami szczękowymi i okulistami. Za sukces

w organizacji pracy szpitala niewątpliwie można uznać zamknięty cykl obsługi pacjenta, stworzony poprzez ściśle powiązanie pomiędzy leczeniem ambulatoryjnym a hospitalizacją w klinikach. Powołano również menedżerów poszczególnych klinik ściśle współpracujących z ordynatorami oraz pielęgniarkami oddziałowymi w zakresie bieżącej działalności jednostek, planowania budżetu i planowania strategicznego. Kryterium wyboru danej osoby na stanowisko menedżera nie był wykonywany zawód, ale przede wszystkim osobowość i cechy interpersonalne. Pracownicy szpitala chętnie angażują się w podejmowane przez placówkę dodatkowe działania na rzecz społeczności lokalnej, np. akcje darmowych badań profilaktycznych czy prowadzone poza szpitalem prozdrowotne akcje edukacyjno-informacyjne. □

Nowoczesne urządzenie Tempro-Direx do małoinwazyjnego leczenia BPH

na Oddziale Urologii i Onkologii Urologicznej naszego Szpitala

Na Oddziale Urologii i Onkologii Urologicznej naszego Szpitala zaczęto wykorzystywać nowoczesne urządzenie Tempro-Direx do małoinwazyjnego leczenia łagodnego rozrostu gruczołu krokowego (benign prostatic hyperplasia - BPH) przy pomocy fal częstotliwości radiowej TURF. Jest to drugi tego typu aparat w Polsce.

Metody termiczne leczenia BPH polegają na wykorzystaniu wysokiej temperatury do wywołania koagulacyjnej martwicy tkanki stercza. Próbuje się w ten sposób uzyskać wyniki podobne do wyników stosowania TURP (przecawkowej resekcji gruczołu krokowego) przy jednoczesnym obniżaniu kosztów leczenia i ilości powikłań.

Początkowo - w celu podgrzania tkanki stercza - wykorzystywano mikrofałe (termoterapia do 45 stopni Celsjusza), obecnie - w tym samym celu - stosuje się nowoczesne urządzenie emitujące bipolarną falę o częstotliwości radiowej (hipertermia ponad 45 stopni Celsjusza) z temperaturą terapeutyczną 55 stopni. Takim właśnie urządzeniem jest Tempro-Direx.

Pod względem łagodzenia objawów u typowego chorego z BPH metoda TURF okazuje się skuteczniejsza niż leczenie farmakologiczne



i zbliżona do TURP. Jest to metoda rekomendowana przez Europejskie Towarzystwo Urologiczne. Do ogrzewania tkanki stercza metodą TURF wykorzystuje się fale radiowe (490 kHz). Są one emitowane przez bipolarną antenę umieszczoną w obrębie cewnika. Standardowo zabieg trwa 60 minut przy temperaturze rzędu 55 stopni Celsjusza. Do takiego zabiegu najlepiej kwalifikują się mężczyźni z objawami przeszkody podpecherzowej w przebiegu BPH, ze sterczem o masie do 60 g.

Łagodny rozrost gruczołu kro-

wego (benign prostatic hyperplasia - BPH), jedna z najczęstszych chorób pojawiających się z wiekiem u mężczyzn, może się wiązać z dokuczliwymi objawami ze strony dolnych dróg moczowych (lower urinary tract symptoms - LUTS), które pogarszają jakość życia wskutek zaburzenia zarówno normalnej dziennej aktywności, jak i snu. Częstość występowania histopatologicznych cech BPH zależy od wieku - zwiększa się zwykle po 40. roku życia. W 60. roku życia częstość występowania BPH przekracza zwykle 50%, a w 85. roku życia osiąga 90%. □

Bydgoskie Spotkania Alergologiczne

IV SYMPOZJUM ALERGII NA POKARMY



Już po raz czwarty odbyło się w dniach 20-21 marca Sympozjum Alergii na Pokarmy w ramach Bydgoskich Spotkań Alergologicznych. Tematem przewodnim były nowe standardy postępowania diagnostycznego i terapii w alergii pokarmowej.

Konferencja była podsumowaniem aktualnych trendów badawczych omawianych na największych corocznych konferencjach alergologicznych Europejskiej Akademii Alergologii i Immunologii Klinicznej (EAACI) w Kopenhadze, Amerykańskiej Akademii Astmy Alergologii i Immunologii Klinicznej (AAACI) w Houston i spotkania ekspertów Alergii Pokarmowej i Anafilaksji (FAAM) w Dublinie. Starannie przygotowany program naukowy przez organizatora i Przewodniczącego Konferencji Prof. Zbigniewa Bartuzi, Prezydenta Elekta Polskiego Towarzystwa Alergologicznego, spotkał się, jak zwykle z ogromnym zainteresowaniem środowiska alergologów. Świadczy o tym fakt, że kilka dni po otwarciu rejestracji wszystkie 250 miejsc zostało zarezerwowanych, a po uwzględnieniu licznych próśb o dodatkowe miejsca, w konferencji wzięło udział prawie 300 specjalistów aler-

gologów. Niestety nie wszyscy mogli wziąć udział w Sympozjum, czemu dali wyraz w licznych postulatach, by w przyszłych edycjach zwiększyć ilość uczestników. Świeżość omawianych tematów i wysoki poziom merytoryczny konferencji spowodował, że bydgoskie Sympozjum Alergii na Pokarmy stało się elitarną konferencją alergologów, trwale wpisującą się w kalendarz ważnych spotkań naukowych.

Jak ważnym problemem staje się alergia pokarmowa świadczą dane epidemiologiczne, z których wynika, że chorobowość w alergii pokarmowej stopniowo wzrasta. Przykładowo chorobowość alergii na orzeszki ziemne wzrosła w latach 2001-2005 z 0,24 do 0,51/1000 mieszkańców, co wielu określa drugą falą alergii. Zagadnienie to przedstawił w wykładzie inauguracyjnym Prof. Bartuzi, omawiając jednocześnie możliwe przyczyny obserwowanych zmian epidemiologicznych. Problem staje się jeszcze ważniejszy, jeśli weźmie się pod uwagę fakt, że wiele z tych reakcji przebiega bardzo burzliwie i stanowi realne zagrożenie dla życia pacjentów, którzy reagują wstrząsem anafilaktycznym po spożyciu niewielkich ilości alergenu, często będącego ukrytym dodatkiem do innych produktów spożywczych. Potwier-

dzeniem tego faktu jest szeroko komentowany w Polsce zgon nastolatki w 2014 roku po spożyciu czekoladki zawierającej śladowe ilości orzeszków ziemnych. Zagadnienia anafilaksji omówili Prof. Bręborowicz, Prof. Bodzenta-Lukaszyc i Prof. Kruszewski.

Nadal dużym problemem pozostaje diagnostyka i leczenie alergii na białka mleka krowiego u dzieci, krzyżowe alergie pokarmowe obserwowane u dorosłych i niewiadome reakcje na żywność genetycznie modyfikowaną. Świadomość tych faktów powoduje, że umiejętność prawidłowego postępowania diagnostycznego i leczniczego stała się bardzo ważna w praktyce klinicznej alergologów.

W Sympozjum wzięli udział najwybitniejsi polscy specjaliści alergologii zajmujący się problematyką alergii pokarmowej: zespół Prof. Kaczmarzkiego z Białegostoku, Prof. Czerwionki-Szaflarskiej z Bydgoszczy, Prof. Bręborowicz z Poznania oraz dr Małaczyńskiej z Gdańska. Przedstawiłi wyczerpująco zagadnienia diagnostyki i leczenia nie tylko alergii na białka mleka krowiego, ale także możliwości zapobiegania alergiom pokarmowym omówione przez wspomnianego Prof. Kaczmarzkiego, oraz refluks żołądkowo-przełykowy o podłożu alergicznym przeanalizowany w wykładzie doc. Cudowskiej,

czy eozynofilowe zapalenie przelyku prezentowane przez doc. Jarocką-Cytrę.

Współpracownicy Prof. Bartuzi: dr Lis i dr Gocki, razem z Prof. Emerykiem przedstawili w sesji dotyczącej diagnostyki alergii pokarmowej rolę testów *in vitro*, prowokacji pokarmowych i testów skórnych w rozpoznawaniu nadwrażliwości pokarmowej. W zmieniającym się świecie zmienia się również żywność. O możliwych wpływach pokarmów pochodzących z organizmów genetycznie modyfikowanych (GMO) mówił Prof. Pałczyński, czego doskonałym uzupełnieniem były wykłady Prof. Wąsowskiej-Królikowskiej o niealergicznnej nadwrażliwości na dodatki do żywności, alergii na metale prezentowane przez Prof. Buczyłko, oraz alergeny ukryte dyskutowane przez dr Pałgana.

Pomiędzy sesjami dotyczącymi zagadnień alergii pokarmowej dyskutowano problemy leczenia astmy przez dr hab. Borosa, dr hab. Krogulską i dr Kupryś-Lipińską. Zagadnienia immunoterapii alergenowsoistej poruszył dr hab. Niedoszytko, nowych możliwości leczenia biologicznego pokrzywki prezentowane były przez Prof. Kasperską-Zajac i dr hab. Kupczyka. Prezydent Polskiego Towarzystwa Alergologicznego, Prof. Samoliński, przedstawił najnowsze standardy leczenia alergicznego nieżyty nosa w świetle dokumentu ARIA 2014. Swoimi doświadczeniami w wykonywaniu prób prowokacyjnych u dzieci podzieliła się dr hab. Wasilewska, a rolę alergii pokarmowej w pokrzywkach omówiła Prof. Narbutt. Uczestnicy Sympozjum mogli również doskonalić swoje praktyczne umiejętności leczenia anafilaksji w warsztatach prowadzonych przez

dr Dąbrowieckiego. Jak zwykle ogromnym zainteresowaniem cieszyły się sesje, na których prezentowano ciekawe przypadki kliniczne omawiane przez: dr Szczepan, dr Graczyk, dr Adamską, lek Gąsecką i lek Czarnecką.

Troska o wysoką wartość merytoryczną i praktyczną konferencji zorganizowanej przez prof. Zbigniewa Bartuzi z zespołem Katedry i Kliniki

Alergologii, Immunologii Klinicznej i Chorób Wewnętrznych Szpitala Uniwersyteckiego nr 2, Collegium Medicum w Bydgoszczy, Uniwersytetu im M. Kopernika w Toruniu, Fundację Wspierania Alergologii „Alergologia Bydgosiensis”, pod patronatem Polskiego Towarzystwa Alergologicznego, przyczyniła się do kolejnego sukcesu Sympozjum Alergii na Pokarmy. □



Koncert Pasyjny

27 marca Dyrekcja Szpitala Uniwersyteckiego nr 2 im. dr. Jana Biziela wraz z Katedrą i Zakładem Muzykoterapii CM UMK oraz Państwową Szkołą Muzyczną im. Artura Rubinsteina w Bydgoszczy zaprosiła pacjentów oraz pracowników Szpitala na Koncert Pasyjny.

W Sali Audytorijnej Szpitala zabrzmiał chór Wydziału Wokalnego PZSM w Bydgoszczy pod dyrekcją mgr Agnieszki Sowy, któremu na organach akompaniowała mgr Marzena Buchwald.

Części muzycznej spotkania towarzyszyła recytacja wybranych fragmentów Ewangelii. W wykonaniu reżysera koncertu dr hab. szt. muz. Wojciecha Pospiecha, prof. UMK usłyszeliśmy siedem ostatnich słów Chrystusa na krzyżu oraz Psalm Radosne.

Koncert Pasyjny odbył się w ramach odbywających się w naszym Szpitalu cyklicznych Spotkań ze Sztuką „Koncert z Różą”. □



Dyżur hemodynamiczny w Pracowni Angiografii i Hemodynamiki w Klinice Kardiologii

Pragniemy poinformować, że z dniem 1.02.2015 roku, w związku z utworzeniem nowej Pracowni Angiografii i Hemodynamiki w Klinice Kardiologii Szpitala Uniwersyteckiego Nr 2 im. dr. J. Biziela w Bydgoszczy, uruchomiony został dyżur hemodynamiczny dla pacjentów z ostrymi zespołami wieńcowymi działający przez 24 godziny na dobę, 7 dni w tygodniu.

Pacjenci powinni być kierowani do Oddziału Klinicznego Medycyny Ratunkowej, gdzie zostaną przyjęci przez personel Kliniki. Klinika Kardiologii wyposażona jest w system teletransmisji ratunkowej Lifenet.

W przypadkach wątpliwych oraz w razie potrzeby konsultacji z dyżurnym kardiologiem prosimy o kontakt telefoniczny pod numerem dostępnym całodobowo: 885 850 428.

Jednocześnie zachęcamy do kierowania do naszego Szpitala pacjentów wymagających poszerzonej diagnostyki w kierunku choroby wieńcowej. Dysponujemy nowocze-

snymi technikami diagnostycznymi i leczniczymi w zakresie kardiologii interwencyjnej ze wszczepieniami stentów biodegradalnych włącznie. Termin oczekiwania na zabieg nie przekracza ok. 4 tygodni.

Zakres wykonywanej przez nas elektroterapii obejmuje wszczepianie wszystkich typów stymulatorów, kardiowerterów-defibrylatorów i stymulatorów resynchronizujących. Karta Zgłoszenia do Pracowni Angiografii i Hemodynamiki dostępna jest pod adresem: <http://kardiologia.biziel.pl/karta.pdf>. Rejestracja telefoniczna: 52 365 56 16. □

S T O P N I E N A U K O W E

Stopnie naukowe uzyskane przez naszych pracowników w 2014 r.

DOKTORATY

>> 26.02.2014 **Roma Kornet** z Przychodni Zdrowia Psychicznego uzyskała stopień naukowy doktora nauk medycznych w zakresie medycyny.

Tytuł rozprawy: „Ocena czynników ryzyka nawrotu picia u pacjentów leczonych odwykowo w warunkach stacjonarnych.”

>> 10.12.2014 **Joanna Zalewska** z Kliniki Reumatologii i Układowych Chorób Tkanki Łącznej uzyskała stopień naukowy doktora nauk medycznych w zakresie medycyny.

Tytuł rozprawy: „Ocena wpływu radiosynowektomii w zapaleniu błony maziowej stawów kolanowych w wybranych chorobach reumatycznych.”

Powyższa informacja, o stopniach naukowych uzyskanych w 2014 roku przez pracowników naszego Szpitala, została sporządzona na podstawie informacji przesłanych w odpowiedzi na ogłoszenie w PISZ. □



MOŻEMY POMÓC!

podatku dochodowego

dla organizacji wspierających nasz Szpital

Jak co roku, w okresie składania zeznań podatkowych, w imieniu organizacji pożytku publicznego działających na rzecz naszego Szpitala, prosimy Państwa o wsparcie polegające na przekazaniu wybranej organizacji 1% swojego podatku dochodowego.

Chcąc wesprzeć Szpital Uniwersytecki Nr 2 im. dr. J. Biziela w Bydgoszczy można przekazać 1% podatku na:

WOJEWÓDZKI KOMITET STOWARZYSZENIA NARODOWY FUNDUSZ OCHRONY ZDROWIA W KATOWICACH
z dopiskiem: Szpital Uniwersytecki nr 2 im. dr. Jana Biziela w Bydgoszczy

Nr KRS 0000093395

FUNDACJA NA RZECZ ROZWOJU KARDIOLOGII

Już od wielu lat, FUNDACJA NA RZECZ KARDIOLOGII wspiera Oddział Kardiologii naszego Szpitala, m.in. finansując badania i szkolenia naukowe, kupując aparaturę badawczą i diagnostyczną, współtworząc Zakład Diagnostyki Kardiologicznej.

Nr KRS: 0000093440

FUNDACJA NA RZECZ POPRAWY OPIEKI NAD NOWORODKAMI I WCZEŚNIAKAMI

Fundacja powstała przy Oddziale Klinicznym Noworodków i Wcześniejków z Intensywną Terapią Noworodka w 1994 r., a od 2 lat funkcjonuje jako organizacja pożytku publicznego, dzięki czemu można przekazać 1% swojego podatku dla najmłodszych pacjentów naszego Szpitala. Pozyskane w ten sposób pieniądze Fundacja przeznacza m.in. na remonty Oddziału i zakup sprzętu medycznego dla noworodków wymagających intensywnej terapii.

Nr KRS: 0000202664

STOWARZYSZENIE UDAROWCY - LICZY SIĘ WSPARCIE

Stowarzyszenie od 2012 roku posiada statut Organizacji Pożytku Publicznego.

Przekazanie 1% podatku na rzecz Stowarzyszenia Udarowcy - Liczy się Wsparcie bezpośrednio przekłada się na finansowanie rehabilitacji, warsztatów, konsultacji oraz leków dla osób po przebytym udarze mózgu.

NR KRS: 0000434011

W tym roku prosząc Państwa o przekazanie 1% podatku na rzecz jednej z wspierających nasz Szpital fundacji, zamieszczamy również prośbę o wsparcie konkretnej osoby - bliskiej rodziny jednego z naszych pracowników:

Zwracam się do Ciebie z prośbą o przekazanie 1% z Twojego podatku dochodowego dla Henryka Dąbrowskiego. Heniu doznał rozległego pęknięcia tętniaka mózgu. Po przebytej operacji neurochirurgicznej znajduje się w stanie śpiączki. Od 2 miesięcy przebywa w Zakładzie Opiekuńczo-Lecznicznym Fundacji „Światło” w Toruniu, który pomaga w wybudzeniu ze śpiączki. Heniu jest jedynym żywicielem rodziny borykającej się z ciężkimi chorobami - żona choruje na nowotwór złośliwy mózgu, a syn cierpi na niezdiagnozowaną chorobę autoimmunologiczną. Oplata za pobyt w Zakładzie przekracza możliwości finansowe rodziny, a jest to jedyna szansa na powrót Henia do zdrowia.

Jak przekazać 1% ?

Wypełnij PIT zgodnie z wzorem, a pieniądze przekaże Urząd Skarbowy.

W tym przypadku: **Numer KRS: 0000183283**

W rubryce „Informacje uzupełniające Cel szczegółowy 1%” wpisz koniecznie: Henryk Dąbrowski - bez tego dopisku pieniądze nie trafią do Henia.

Zebrałe pieniądze zostaną przekazane na opłatę za pobyt Henryka w Zakładzie i rehabilitację, której celem jest wybudzenie ze śpiączki i przywrócenie sprawności psychofizycznej.

Jeśli sam nie jesteś w stanie pomóc, przekaż tę informację znajomym, może oni zechcą podarować Heniowi 1% swojego podatku.

Możesz także przekazać darowiznę w dowolnej wysokości: Fundacja ”Światło” ul. Grunwaldzka 64 87-100 Toruń nr konta: 34 1240 4009 1111 0000 4490 9943 tytułem: Henryk Dąbrowski.

Wszystkim dotychczasowym i przyszłym darczyńcom serdeczne podziękowania w imieniu Henia składa rodzina.

Bydgoszcz Triathlon

oficjalnymi Mistrzostwami Polski Lekarzy!

12 lipca 2015 roku, w samym centrum Bydgoszczy rozpoczną się zmagania triathlonistów.

W ramach Bydgoszcz Triathlon zaplanowane zostały Mistrzostwa Polski Lekarzy w tej dyscyplinie.

Zawody rozgrywane będą na dwóch dystansach:

- super krótkim - 1/8 (475m pływania/22,5km jazdy rowerem /5,275km biegu)

- krótkim - 1/4 (950m pływania /45km jazdy rowerem /10,55km biegu).

Oprócz rywalizacji indywidualnej, organizatorzy przygotowali rywalizację sztafet i drużyn.

Warto wspomnieć, że Bydgoszcz Triathlon oficjalnie dołącza do prestiżowych imprez zrzeszonych w Enea TriTour - największym cyklu imprez triathlonowych w Polsce.

Zachęcamy wszystkich pracowników naszego Szpitala do podjęcia wyzwania jakim jest udział w triathlonie.

Mamy nadzieję, że w kolejnym numerze Biuletynu będziemy mieli okazję oficjalnie zaprezentować „Triathlon Biziel Team”! □



Mistrzostwa Polski Lekarzy

BYDGOSZCZ TRIATHLON

12 lipca 2015

Triathlon w samym centrum Bydgoszczy!

Dystanse idealne
dla debiutantów i doświadczonych zawodników.



sztafety oraz klasyfikacja zespołowa

Zapisz się już dziś!
www.bydgoszcztriathlon.pl



Szczegółowe informacje dotyczące „Bydgoszcz Triathlon” można znaleźć na oficjalnej stronie imprezy:
www.BydgoszczTriathlon.pl

